Ansicht West_100

Ansicht Ost_100

Ausführung

▽ = OK Fertigbau	Deckendurchbruch	Abbruch
△ = UK Fertigbau	Wanddurchbruch	
▼ = OK Rohbau	Bodenschlitz	
▲ = UK Rohbau	Bodendurchbruch	

S = Sanitär	FD = Fundamentdurchbruch	WW = Wandschlitz waagerecht
H = Heizung	FA = Fundamenzaussparung	DD = Deckendurchbruch
E = Elektro	FS = Fundamentschlitz	DA = Deckenaussparung
L = Lüftung	WD = Wanddurchbruch	DS = Deckenschlitz
G = Gas	WA = Wandaussparung	FBS = Fußbodenschlitz
	WS = Wandschlitz senkrecht	FBA = Fusbodenaussparung

VORABZUG

INDEX	DATUM	ÄNDERUNGEN	BEARB.	GEPR.

Sämtliche Maße sind vom Unternehmer eigenverantwortlich am Bau zu prüfen.
Alle Werkpläne sind nur in Verbindung mit den gültigen Schal- und Bewehrungsplänen des Tragwerksplaners, sowie den Durchbruchsplänen der Fachingenieure gültig und/oder den ergänzenden Angaben.
Dehnungsfugen sind nach Angabe Tragwerksplaner auszuführen.
Der Ausführende ist verpflichtet, den Auftraggeber auf etwaige Unstimmigkeiten der Ausführungsunterlagen hinzuweisen (VOB, § 3.3).

Ansichten W + O

A-W, A-O Ansicht

N

± 0,00 = #Höhe m üNN = OK FFB EG

Dateiname: AF_Elbchaussee 438.pln

Pfad: C:\Users\MLeinz\Desktop\AF_Elbchaussee 438.pln

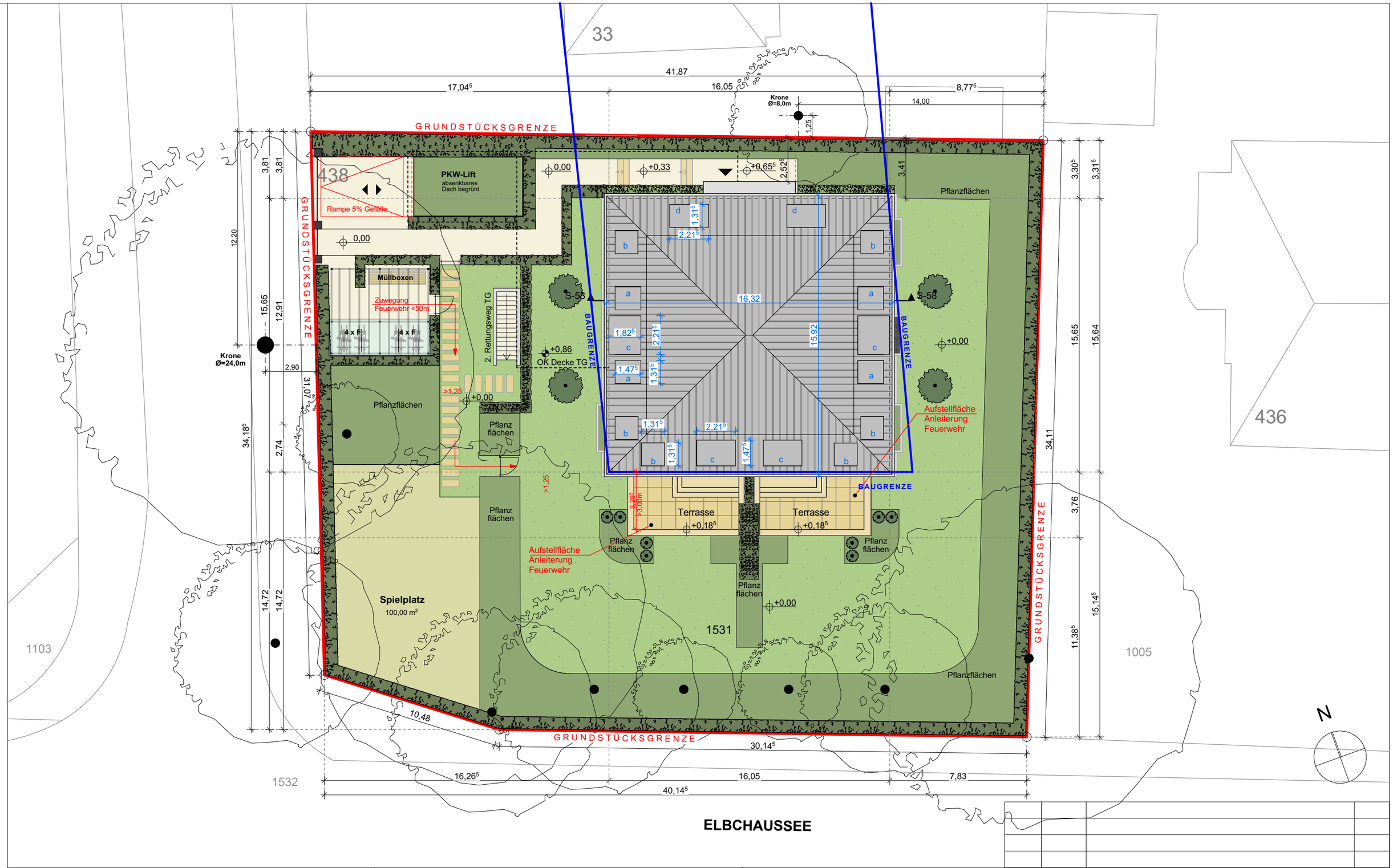
33
438
436
1103
1005
1532
1531
GRUNDSTÜCKSGRENZE
PKW-Lift
absenkbares
Dach begrünt
Rampe 5% Gefälle
Müllboxen
Zuwegung
Feuerwehr <50m
4 x F
2. Rettungsweg TG
OK Decke TG
Krone
Ø=24,0m
Krone
Ø=8,0m
Pflanzflächen
Pflanz
flächen
Spielplatz
100,00 m²
Terrasse
BAUGRENZE
Aufstellfläche
Anleiterung
Feuerwehr
ELBCHAUSSEE
N

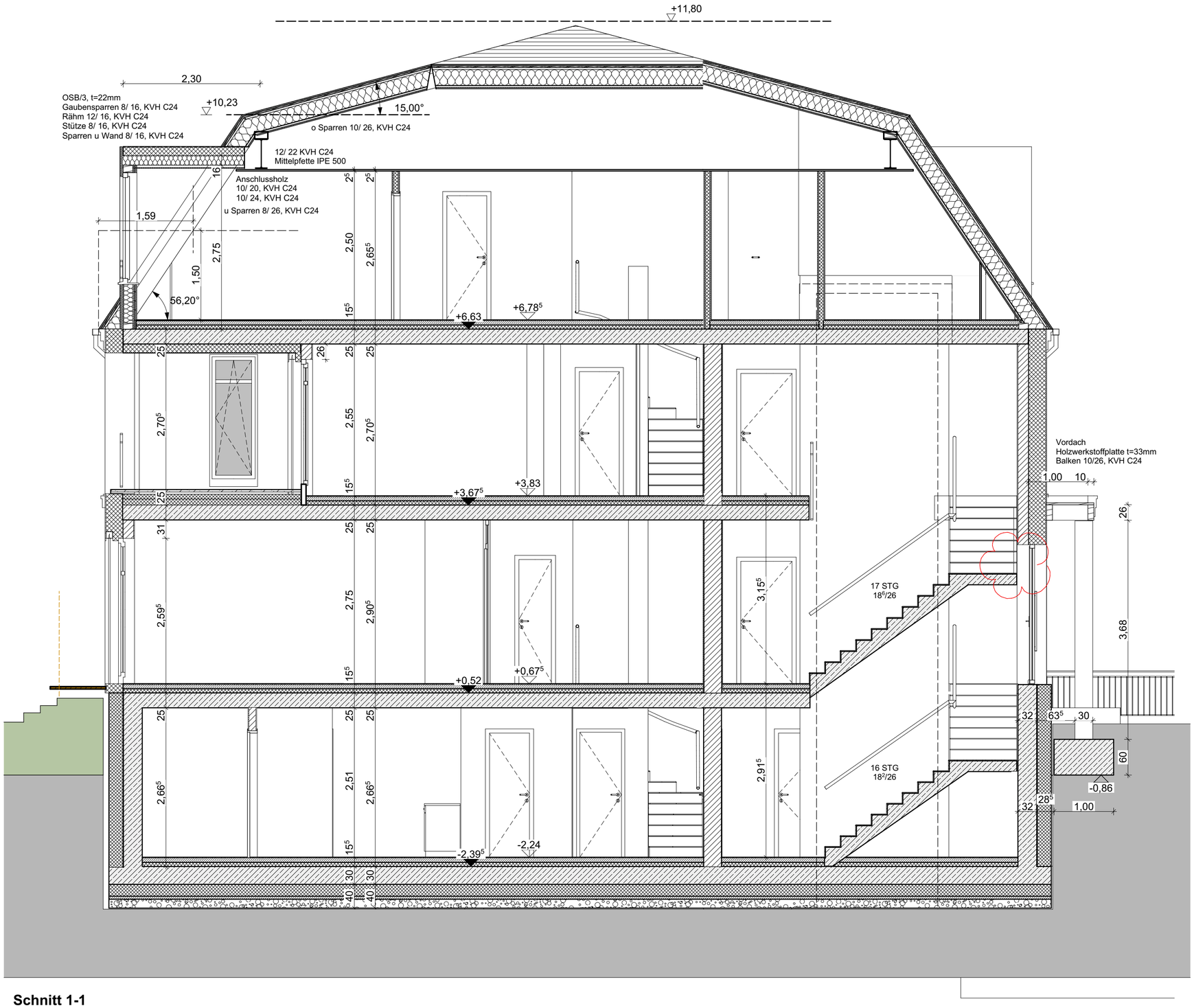

Schnitt 1-1

Ausführung

▽ = OK Fertigbau
△ = UK Fertigbau
▼ = OK Rohbau
▲ = UK Rohbau

Deckendurchbruch
Wanddurchbruch
Bodenschlitz
Bodendurchbruch

Abbruch

S = Sanitär
H = Heizung
E = Elektro
L = Lüftung
G = Gas

FD = Fundamentdurchbruch
FA = Fundamenzaussparung
FS = Fundamentschlitz
WD = Wanddurchbruch
WA = Wandaussparung
WS = Wandschlitz senkrecht

WW = Wandschlitz waagerecht
DD = Deckendurchbruch
DA = Deckenaussparung
DS = Deckenschlitz
FBS = Fußbodenschlitz
FBA = Fusbodenaussparung

INDEX	DATUM	ÄNDERUNGEN	BEARB.	GEPR.

Sämtliche Maße sind vom Unternehmer eigenverantwortlich am Bau zu prüfen.
Alle Werkpläne sind nur in Verbindung mit den gültigen Schal- und Bewehrungsplänen des Tragwerksplaners, sowie den Durchbruchsplänen der Fachingenieure gültig und/oder den ergänzenden Angaben.
Dehnungsfugen sind nach Angabe Tragwerksplaner auszuführen.
Der Ausführende ist verpflichtet, den Auftraggeber auf etwaige Unstimmigkeiten der Ausführungsunterlagen hinzuweisen (VOB, § 3.3).

Schnitt 1-1

S-1 Schnitt

N

± 0,00 = #Höhe m üNN = OK FFB EG

Maßstab	Blattgröße	Datum	Index
1:50	594x420 A2	20.01.2022	--

Dateiname: AF_Elbchaussee 438.pln

Pfad: C:\Users\MLeinz\Desktop\AF_Elbchaussee 438.pln

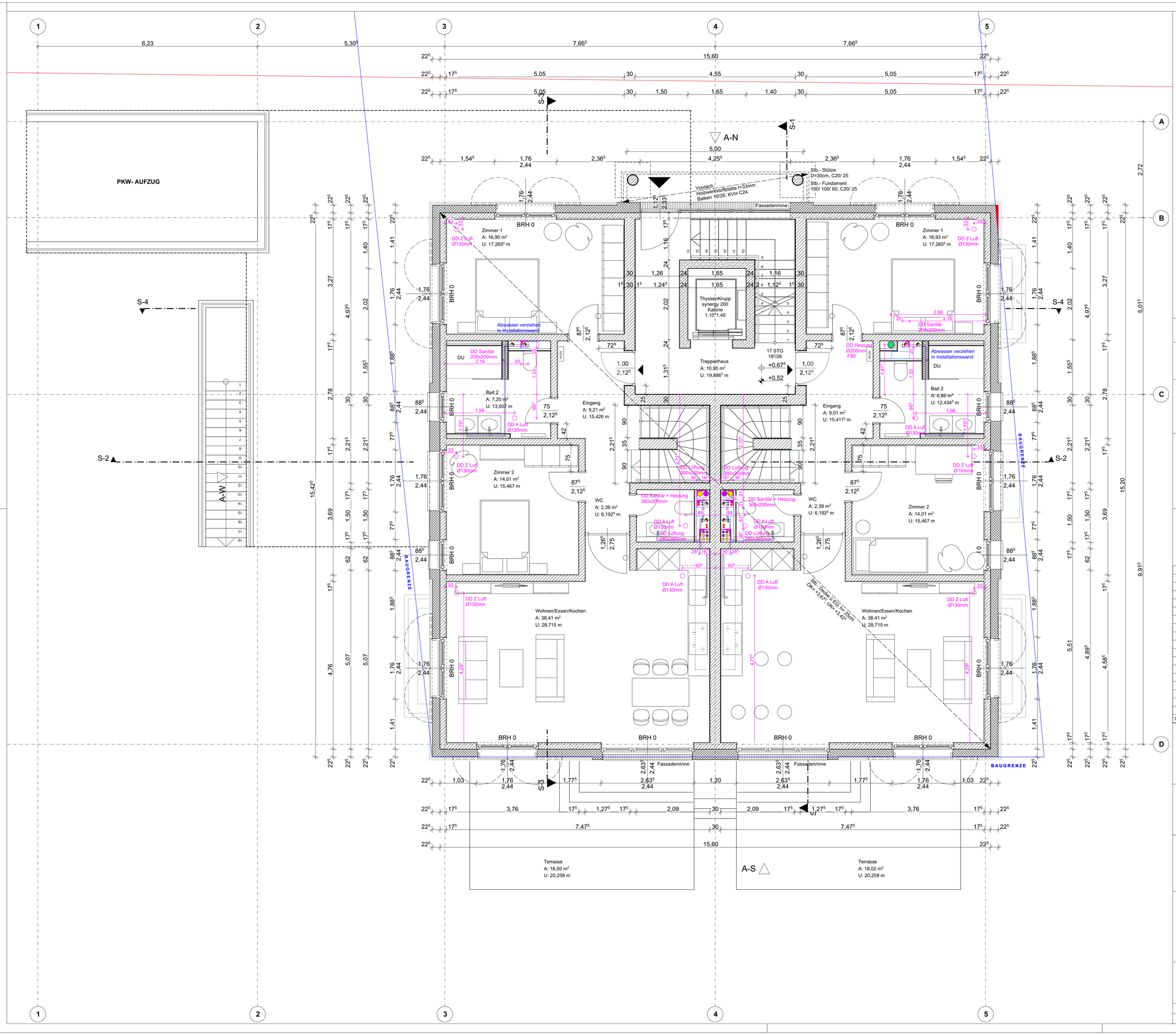

LEGENDE

▽ = OK Fertigbau	Deckendurchbruch	Abbruch
△ = UK Fertigbau	Wanddurchbruch	
▼ = OK Rohbau	Bodenschlitz	
▲ = UK Rohbau	Bodendurchbruch	

S = Sanitär	FD = Fundamentdurchbruch	WW = Wandschlitz waagerecht
H = Heizung	FA = Fundamentaussparung	DD = Deckendurchbruch
E = Elektro	FS = Fundamentschlitz	DA = Deckenaussparung
L = Lüftung	WD = Wanddurchbruch	DS = Deckenschlitz
G = Gas	WA = Wandaussparung	FBS = Fußbodenschlitz
	WS = Wandschlitz senkrecht	FBA = Fusbodenaussparung

OKFF = Oberkante Fertigfussboden

OKRD = Oberkante Rohdecke

Änderungen / Ergänzungen

N

LH Lichte Raumhöhe von OKFF bis UKRD
BRH Brüstungshöhe von OKRD

± 0,00 = +32,24 m üNN = OKRF EG

Sämtliche Maße sind vom Unternehmer eigenverantwortlich am Bau zu prüfen.
Alle Werkpläne sind nur in Verbindung mit den gültigen Schal- und Bewehrungsplänen des Tragwerksplaners, sowie den Durchbruchsplänen der Fachingenieure gültig und/oder den ergänzenden Angaben.
Dehnungsfugen sind nach Angabe Tragwerksplaner auszuführen.
Der Ausführende ist verpflichtet, den Auftraggeber auf etwaige Unstimmigkeiten der Ausführungsunterlagen hinzuweisen (VOB, § 3.3).

VORABZUG

INDEX	DATUM	NR.	ÄNDERUNGEN	GEZ.
B	23.11.2021	4	Durchbrüche	

LEISTUNGSPHASE:

AUSFÜHRUNGSPLANUNG

PLANINHALT:

Grundriss Erdgeschoss

--